INSTALLATIE INSTRUCTIE
INSTALLATION INSTRUCTIONS
INSTALLATIONSANLEITUNG
安装说明

REGINOX

#14022000 www.bloemendaalinvorm.nl / Art.nr. X3050

1 Frees het werkblad volgens de maten van de DXF-files.
Cut out in the worktop according to the sizes of the Reginox DXF files.
Den Arbeitsplattenausschnitt anhand der DXF-Datei erstellen.
台面开口大小需根据Reginox的开口尺寸图（DXF文档）

2 Reinig het werkblad en de bovenrand van de spoelbak met aceton. Breng vervolgens de siliconen lijm aan tot de rand van de spoelbak en plaats deze op / onder het werkblad.
Clean the worktop-bottom and the top edge of the sink with Aceton. Then apply a bead of silicone adhesive sealant to the brim of the bowl and place the bowl on/under the countertop.
Reinigen Sie die Arbeitsplatte und den Spülenrand mit Azeton. Tragen Sie genügend Silikon auf den Spülen-und Ausschnittrand auf und befestigen Sie das Becken auf, unter oder in dem Ausschnitt.
安装水槽。 清洗台面底部，并与丙酮洗涤水槽的顶部边缘,然后应用粘性硅胶胎圈密封水槽的边缘，再把水槽放在台面/台下.

3 Bevestig de clips. / Fix the clips. / Befestigen Sie die Klammern. / 固定夹。

INSET

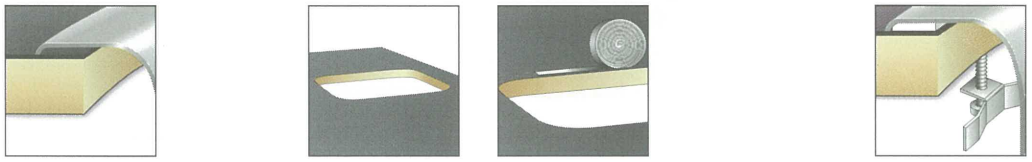

UNDERBUILD

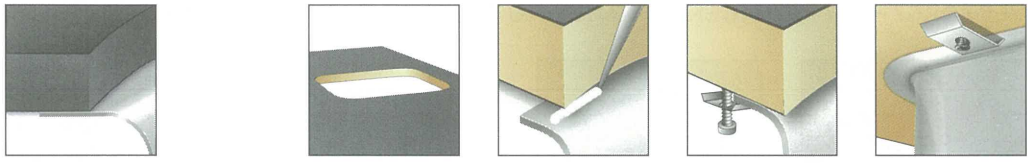

INTEGRATED

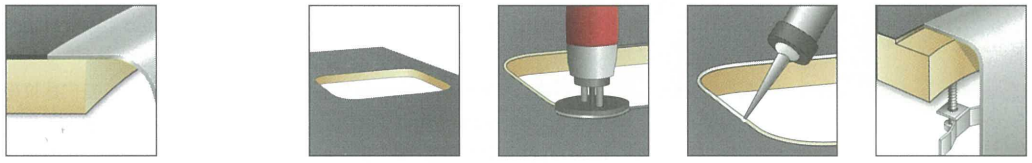

SEMI-INTEGRATED

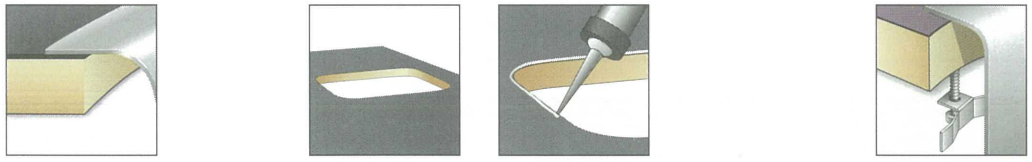

waarschuwing:
Wanneer roestplekken te zien zijn op het oppervlak van de spoelbak, dan is dit het gevolg van ijzerdeeltjes die door bijvoorbeeld renovatie (boor stof) in de spoelbak terecht zijn gekomen. De roestige vlekken zijn het gevolg van ijzerdeeltjes die zijn gaan roesten door vocht in de lucht.
Oplossing: verwijder de ijzerdeeltjes en maak de spoelbak nat en polijst de roestige plekken weg met CIF en een zachte vochtige doek.

Warning:
When spots of rust are found on the sink's surface, this is the result of foreign iron particles (from renovation works - example: drill dust) rusting on it. These rusty marks come from the drill dust due to moisture in the air.
Solution: delete the iron particles and wet the sink, apply CIF and then polish the rusty spots away using a soft cloth.

Warnung:
Achten Sie darauf, dass zum Beispiel beim Einbau, oder Renovierungsarbeiten kein Bohrmehl, oder andere eisenhaltige Partikel auf die Spüle fallen. Diese können oxidieren und Rostflecke auf der Oberfläche verursachen. Spülen Sie diese mit Wasser ab und polieren Sie die Rostflecke mit unserer „Reginox Inox Care" Pflege, oder einer anderen Edelstahlpflege weg.

警告:
当外来的含铁颗粒（装修，例如钻孔粉尘）锈斑附着在水槽表面，造成的结果就是使水槽生锈。这些锈痕来自潮湿空气中的钻孔粉尘。
解决：去除铁粒子和润湿水槽，再用柔软的布沾专用的洗涤剂与水一起擦拭锈痕斑点。

Further information in your language can be found on our website www.reginox.com